

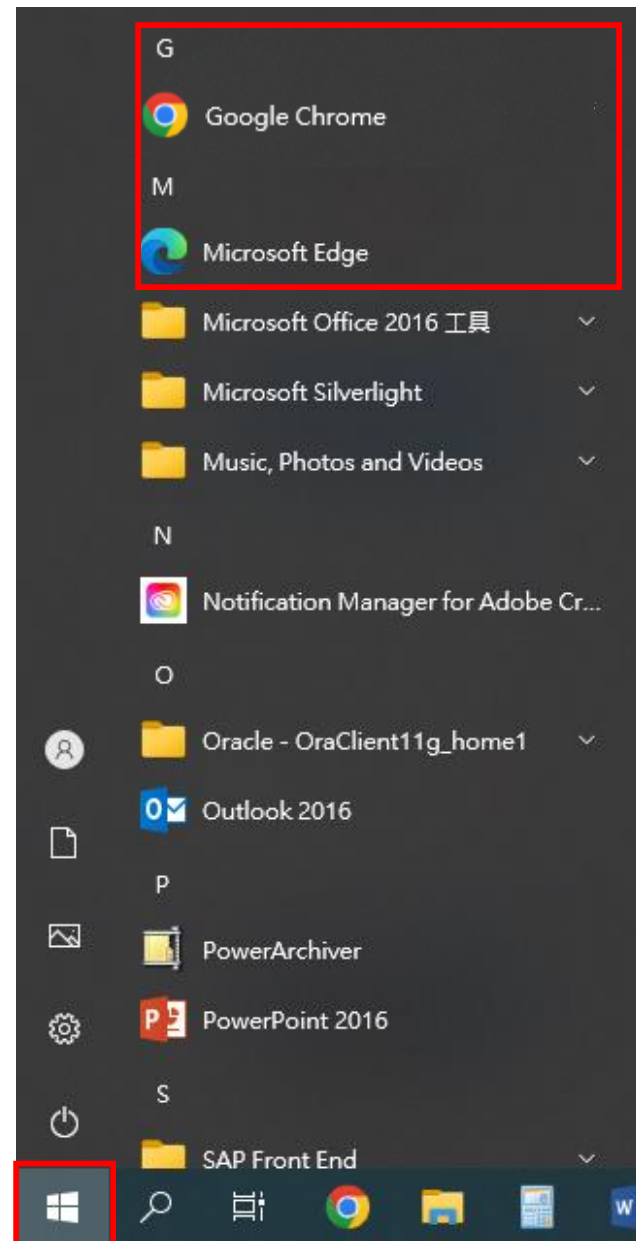
## 憑證匯出

1. 請點選畫面左下方的開始鈕
2. 尋找「Microsoft Edge」或「Google Chrome」，  
點擊開啟瀏覽器

(若您無此瀏覽器，可點選以下連結下載)



2



1

# 憑證匯出

## Step 1. 點選憑證匯出

進入元大證券首頁 [www.yuanta.com.tw](http://www.yuanta.com.tw)

，點選畫面中間常用功能的憑證匯出選項。

The screenshot shows the Yuanta Securities website interface. At the top, there is a navigation bar with the company logo and various service categories like '台股', '權證/ETN', '興櫃', '債券', and '股務代理'. Below this is a main banner area with a large advertisement for '憑證報稅' (Certificate Reporting for Tax) from 5/1 to 6/30. Underneath the banner is a horizontal menu with several options: '常用功能', '電子對帳單', '憑證簽驗', '新手上路', '下單環境設定', '憑證匯出', and '申請憑證'. The '憑證匯出' option is highlighted with a red rectangular box. Below the menu is a grid of service icons with the heading '請選擇您想要的服務'. The icons include '線上開戶', 'E櫃台', '聯名卡專區', '台股定期定額', '美股定期定額', '盤中零股', '策略平台', '投資先生', '股票借貸', and '雙向借券'.

## Step 2. 登入

1. 輸入您的身分證字號與網路交易密碼
2. 勾選我不是機器人，並依圖示說明點選
3. 完成後點選登入

The screenshot shows the login page of Yuan Da Securities. The browser address bar displays <https://global.yuanta.com.tw/NexusWebTrade/Login/OTPLLogin?returnurl=ra%2Findex>. The page header includes the Yuan Da Securities logo and the text "元大證券 YuanDa Securities".

The login form is divided into two sections: "身分證登入" (ID Card Login) and "證券帳號登入" (Securities Account Login). The "身分證登入" section is highlighted with a red box and a red callout "1". It contains two input fields: "登入帳號" (Login ID) with the placeholder text "請填身分證字號或統編" (Please enter ID card number or unified number) and "登入密碼" (Login Password) with the placeholder text "請輸入密碼" (Please enter password).

Below the input fields is a red callout "2" pointing to a CAPTCHA section. It includes a checkbox labeled "我不是機器人" (I am not a robot), a reCAPTCHA logo, and the text "隱私權 - 條款" (Privacy Policy - Terms). Below the CAPTCHA is a link "切換至語音驗證" (Switch to voice verification).

A red callout "3" points to an orange "登入" (Login) button. To the right of the button is a link "忘記密碼或解鎖" (Forgot password or unlock).

At the bottom of the page, there are two informational sections:

- 提高警覺 慎防金融詐騙** (Increase awareness, be vigilant against financial fraud): 近期有詐騙集團以冒名方式用電話/簡訊/LINE推薦飆股、未上市股票或邀請開立帳戶投資進行金融詐騙，請投資人提高警覺，慎防詐騙訊息，勿接聽不明來電、點選不明連結或加入LINE帳號。
- 網路安全貼心叮嚀** (Network security tips): 為保障您的電子交易安全，登入時將檢查電子憑證。請定期變更網路密碼。使用公用電腦時，別讓瀏覽器自動記錄您的密碼，離開前也記得登出。避免您的資料被有心人士窺視或盜用，不使用系統時，請登出系統。

At the very bottom, the customer service number is listed: 客服專線 02-2718-5886.

# 憑證匯出

## Step 3. 憑證匯出

1. 登入後，自行設定憑證匯出密碼
2. 點選憑證匯出

元大金控 Yuanta Financial Holdings

### 個人數位憑證中心

為避免因重新安裝作業系統或硬碟損毀等原因造成憑證遺失，建議您進行憑證匯出，將憑證備份至安全位置

請設定憑證密碼：

(憑證密碼請自行設定，長度須為7-16碼，內容須為英文、數字或符號至少兩項組合；請注意英文大小寫、不可使用空白鍵、全型數字與中文字；並提醒您勿使用個人資料，如身分證字號、生日、電話、統一編號等)

提醒您，請先點選「登出」後再關閉網頁，以保障您的帳號安全！  
客服專線：證券 02-2718-5886；期貨 02-2326-1000

# 憑證匯出

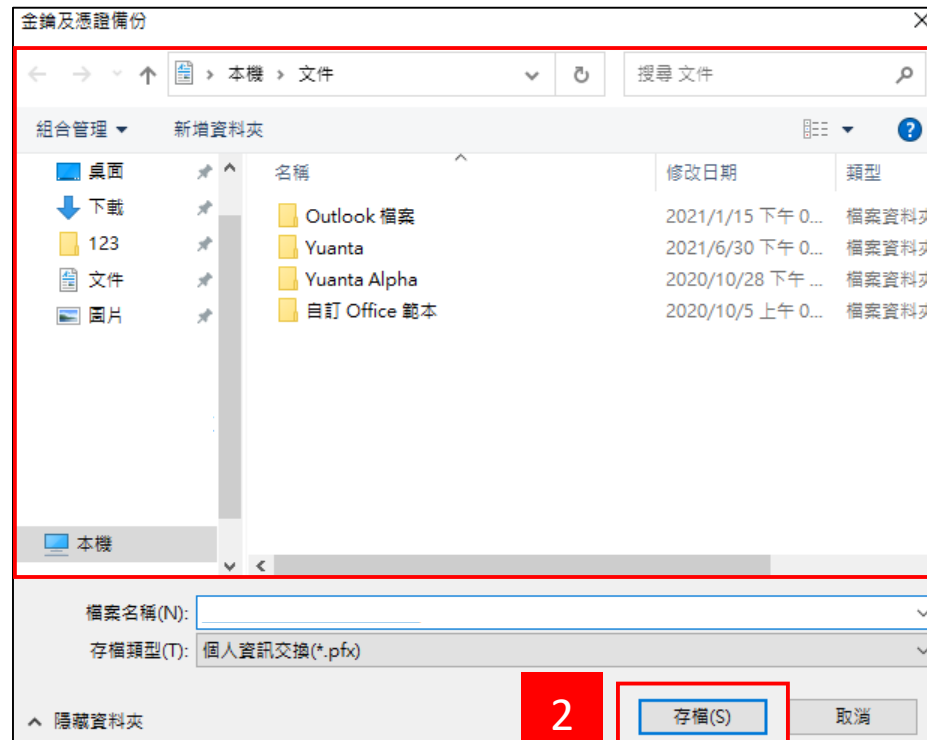
## Step 4. 選擇存檔位置

1. 選擇憑證存檔位置

2. 點選「存檔」

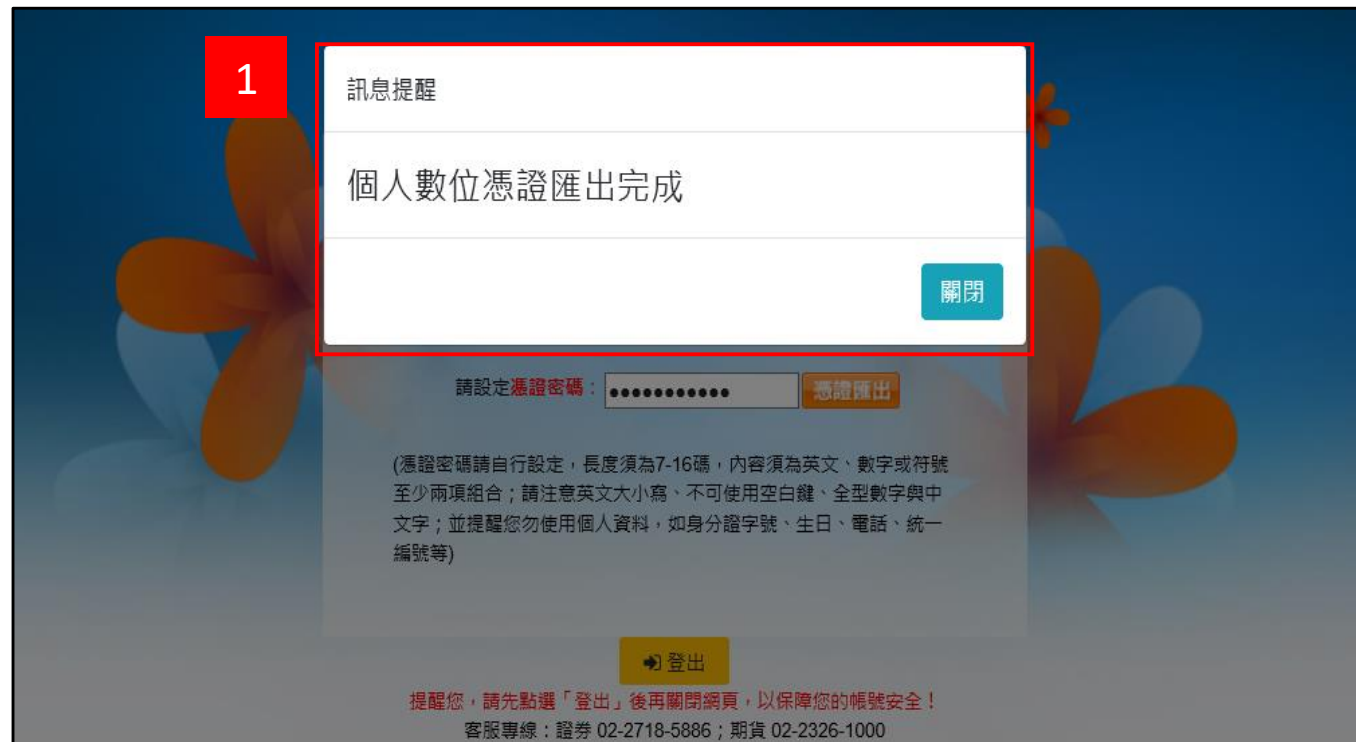
\*建議備份至隨身碟

1



## Step 5. 完成匯出

存檔完成後，即完成憑證匯出，請點選  
「關閉」



# 憑證匯出

## Step 6. 登出

完成憑證匯出後，請點選登出再關閉網頁

元大金控 Yuanta Financial Holdings

### 個人數位憑證中心

為避免您因為重新安裝作業系統或硬碟損毀等原因，導致憑證遺失，建議您進行憑證匯出，將憑證備份至安全位置

請設定憑證密碼：

(憑證密碼請自行設定，長度須為7-16碼，內容須為英文、數字或符號至少兩項組合；請注意英文大小寫、不可使用空白鍵、全型數字與中文字；並提醒您勿使用個人資料，如身分證字號、生日、電話、統一編號等)

**1**

提醒您，請先點選「登出」後再關閉網頁，以保障您的帳號安全！  
客服專線：證券 02-2718-5886；期貨 02-2326-1000